

FOUR

4-FMTBT3.2

BLUETOOTH VASTAANOTIN + FM LÄHETIN

BASSBOOST, QC 3.0 & PD 3.0 toiminnoilla



Kiitos kun valitsit FOUR Bluetooth vastaanottimen / FM-lähettimen. Tällä laitteella voit kuunnella langattomasti musiikkia mistä tahansa Bluetooth laitteesta, voit myös vastaanottaa puheluita. Tämä laite lähettää signaalin suoraan Fm-radioon halutulle taajuudelle. Laitteessa on myös sisäinen Mikrofoni, joten handsfree puhelut onnistuvat tämän kautta. USB pistokkeiden kautta lataat kätevästi ulkopuolisia laitteita.

Pakkaus sisältää:

- Bluetooth vastaanotin / FM lähetin
- Ohjekirja

Tekniset tiedot:

- Bluetooth: **V5.0**
- Bluetooth Protokolla: **AVRCP,HFP,A2DP**
- Taajuuskaista: **87.5-108.0MHZ**
- Jännitealue: **12-24V**
- Musiikkiformaatti (USB): **MP3, WMA**
- USB-tallennuslaitteen maksimi koko: **32GB**
- USB porttien ulostulo (max): **5V / 4.8A (QC3.0 5V/3A 9V/2A 12V/1.5A & PD3.0 5V/3A 9V/2.22A 12V/1.67A)**
- Materiaali: **ABS**

Ominaisuudet:

1. Toistaa langattomasti musiikin ja vastaanottaa puheluita Bluetoothin kautta suoraan FM-radioon.
2. Vaihtaa automaattisesti musiikinkuuntelusta handsfree modeen puhelun tullessa.
3. BASSBOOST dynamiikka toiminto.
4. Sisäänrakennettu mikrofoni
5. Tripla USB ulostulot 5V/4.8A ja QC 3.0 / PD 3.0
6. Tukee USB-muistitikkaa
7. Selkeästi luettava näyttö

Yhteensopivuus:

Tämän laitteen voi parittaa kaikkien Bluetooth 2.1 tai sitä uudempien laitteiden kanssa.

Huomioitavaa:

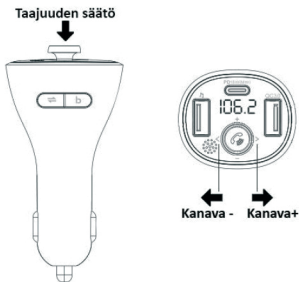
Lue käyttöohje tarkasti ennen tuotteen käyttämistä. Tuotteen vääränlainen käyttö saattaa johtaa laitteen tai laitteeseen kiinnitettyjen tuotteiden tuotteiden vaurioitumisen. Varmistuaksesi laitteen toimimisen , älä käytä tuotetta:

1. Kosteissa tiloissa tai veden alla.
2. Lämmittimen lähellä tai korkeissa lämpötiloissa.
3. Kovassa auringonpaisteessa.
4. Mikäli on mahdollista, että tuote saattaa pudota.
5. Älä pura laitetta ilman lupaa, muutoin takuu raukeaa.
6. BASSBOOST - toimintoa käytettäessä ääni saattaa säröytyä liian korkeasta äänentasosta FM-lähettimessä. Yleensä puhelimen voimakkuus saa olla maksimissa ja FM-lähettimestä voimakkuus 26-30. Jos esimerkiksi "S" äänet suhahtelevat voimakkaasti musiikkia kuunnellussa, silloin taso on liian korkea, tämä korjautuu pienentämällä äänentaso FM-lähettimestä.

Käyttöopastus

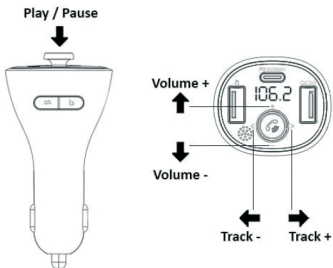
Ohjeet FM-Lähettimen liittämiseen:

1. Aseta FM-Lähetin tupakansytyttimen pistokkeeseen
2. Säädä radio haluttuun taajuuteen ja aseta FM-Lähettimen taajuus samaksi pitämällä nuppia 3sek. pohjassa, tämän jälkeen taajuuden voi säätää vääntämällä nuppia vasemmalle tai oikealle.



3. Voit halutessasi soittaa musiikkia myös USB tikun kautta.

(toiminnot näet alla olevasta kuvasta)



Ulkomuoto

① USB Musiikki (5V/1A)

② Mikrofoni

③ PD20W Lataus

④ LED Näyttö

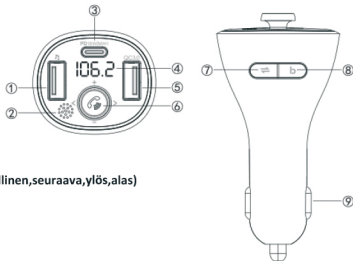
⑤ QC3.0 Lataus

⑥ Viisi suuntainen valitsin (Puhelu, edellinen, seuraava, ylös, alas)

⑦ Kytkin: Päälle/Pois

⑧ Bassboost näppäin

⑨ Laitteen virtapiste



Käyttäessäsi Bluetooth toimintoa:

1. Kun käytät Bluetoothia ensimmäistä kertaa, tulee sinun parittaa se mobiililaitteesi kanssa. Aktivoi ensin Bluetooth puhelimestasi, selaa uusi laite "**FMTBT3.2**" ja valitse. Normaalisti tässä kohtaa ei tarvitse vahvistaa salasanaa, mutta kysyttäessä tulee siihen laittaa salasana: 0000

2. Soittaessa musiikkia, laite vaihtaa automaattisesti puhelimen soidessa handsfree tilaan.

Bluetooth handsfree

1. Paina  vastataksesi saapuvaan puheluun, paina  ja pidä pohjassa 3sek. hylätäksesi saapuvan puhelun.

2. Paina  lopettaaksesi puhelun.

3. Paina  kahdesti soittaaksesi viimeiseen käytettyyn nu

FOUR

4-Mobile is a trademark of
Oy Ai-Group Ab
info@audiointport.fi

FOUR

4-FMTBT3.2

BLUETOOTH HANDSFREE CAR KIT + FM TRANSMITTER

With BASSBOOST, QC 3.0 & PD 3.0



Brief Introduction

Thanks for choosing our Bluetooth FM-Transmitter. This device streams music and call directly from your Bluetooth device to your car FM stereo system. The built-in microphone provides you with an amazing hands free function, it is also with a USB Disk slot that lets you enjoy favorite MP3 and WMA tunes by your car's stereo system. Please read the User Manual carefully before using. Hope this device makes your driving more interesting and safer.

Packing contents:

- Bluetooth device
- User Guide

Specification:

- Bluetooth version: **V5.0**
- Bluetooth Protocol: **AVRCP,HFP,A2DP**
- Frequency range: **87.5-108.0MHZ**
- Frequency stability: **±10ppm**
- Product Input:**12-24V**
- Music Format: **MP3, WMA**
- USB Disk (Max capacity): **32GB**
- Product total Output: **5V / 4.8A (QC3.0 5V/3A 9V/2A 12V/1.5A & PD3.0 5V/3A 9V/2.22A 12V/1.67A)**
- Material: **ABS**

Features:

1. Wirelessly transmit phone call from Bluetooth mobile phone to the car FM stereo system
2. Switch to Hands-free mode automatically from music playing status when receiving calls
3. One button BASSBOOST advanced feature.
4. Built-in Microphone
5. Dual USB outputs 5V/4.8A and QC 3.0 / PD 3.0
6. Support USB Disk
7. Strong and elegant design with LED frequency display.
8. Detect the voltage of car battery when power on

Compatibility:

This device can be paired as a hands free kit with any compatible Bluetooth 2.1 or higher enabled devices.

Precautions:

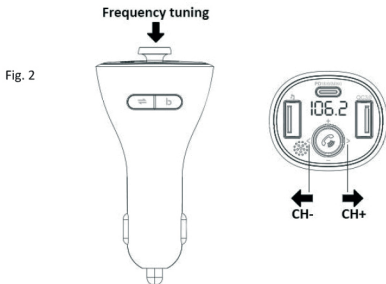
Please read all safety instruction warnings carefully before using this product. Improper use of this product may result in damage to this or attached products. To ensure the products work well, please never use this in the following conditions:

1. Moist or underwater conditions.
2. Conditions near heater or high-temperature service.
3. Conditions with direct and strong sunshine,
4. Conditions with apt falling
5. Never dismantle the product without due permission, otherwise it may nullify the warranty clause.
6. BASSBOOST - When you are using this feature, if you recognize distortion on sound, this means level is too high on FM-transmitter. Normally mobile device level can be adjusted to maximum and FM-Transmitter level between VOL 26-30.
For example if on music "S" tones are distorted, this means level is too high on FM-transmitter.

Operation Instructions

Setup the FM Transmitter Connection:

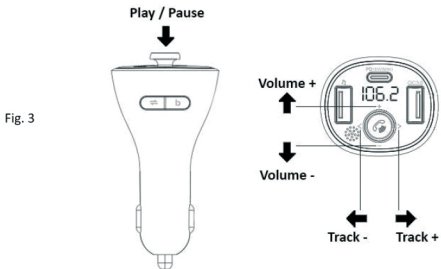
1. Plug the unit into your vehicle's cigarette lighter or power port.
2. Tune your radio to an unused FM frequency, then match the same frequency of this unit.



3. Insert USB disk which containing MP3/WMA files into the USB slot

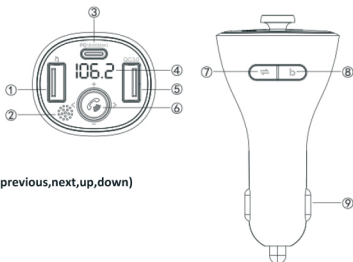
It will play and transmit the file automatically.

(Follow the Fig. 3 as below to control your music easily.)



Appearance

- ① USB music port(5V/1A)
- ② Microphone
- ③ PD20W charging port
- ④ LED display
- ⑤ QC3.0 charging port
- ⑥ Five-way directional buttons(calling,previous,next,up,down)
- ⑦ Switch/OFF/ON
- ⑧ Bass booster button
- ⑨ Auxiliary power plug



Using Bluetooth function:

1. Using Bluetooth for the first time, you need to pair your mobile phone with this unit. Activate your mobile phone's Bluetooth function, then search new device. When the mobile phone detects this unit (named as "FMTBT3.2"), normally the connection will be built-up automatically and doesn't request a password, but if there is a need (special design of some cell phones), please use the password "0000".

2. In the music playing mode, when there is an incoming call, this unit will automatically switch to telephone mode. When pause the music after 10s, the music source will automatically switch to USB disk.

Bluetooth calling

1. Press to answer the incoming call, press and hold for 3 seconds to reject the incoming call.
2. Press to hang off a call.
3. Press twice to dial the last number automatically, press again to cancel the current dialing.
4. During a call, press and hold for 3 seconds to switch a private conversation.

FOUR

4-Mobile is a trademark of
Oy Ai-Group Ab
info@audiointer.fi

FOUR

4-FMTBT3.2 BLUETOOTH HANDSFREE BILSATS + FM-SÄNDARE

Med BASSBOOST, QC 3.0 & PD 3.0



Tack för att du valde vår Bluetooth FM-sändare. Den här enheten strömmar musik och samtal direkt från din Bluetooth-enhet till din bils FM-stereosystem. Den inbyggda mikrofonen ger dig en fantastisk handsfree-funktion, den har också en USB-skiva som låter dig njuta av dina favorit-MP3- och WMA-låtar vid din bils stereosystem. Läs bruksanvisningen noggrant innan du använder den. Hoppas den här enheten gör din körning mer intressant och säkrare.

Förpackningens innehåll

- Bluetooth-enhet
- Användarguide

Specifikation:

- Bluetooth-version: **V5.0**
- Bluetooth-protokoll: **AVRCP, HFP A2DP**
- Frekvensområde: **87,5-108,0MHZ**
- Frekvensstabilitet: **+10ppm**
- Produktgång **12-24V**
- Musikformat: **MP3, WMA**
- USB-disk (Max kapacitet) **32GB**
- Produktens totala uteffekt: **5V/4.8A (QC3.0 5V/3A 9V/2A 12V/1.5A & PD3.0 5V/3A 9V/2.22A 12V/1.67A)**
- Material: **ABS**

Funktioner:

- 1 Överför telefonsamtal trådlöst från Bluetooth-mobiltelefonen till bilens FM-stereosystem
2. Växla till handsfree-läge automatiskt från musikuppspelningsstatus när du tar emot samtal
3. Avancerad BASSBOOST-funktion med en knapp.
4. Inbyggd mikrofon
5. Dubbla USB-utgångar 5V/4 BA och QC 3.0/PD 3.0
6. Stöd USB-disk 7. Stark och elegant design med LED-frekvensdisplay
8. Uptäck spänningen på bilbatteriet när strömmen slås på

Kompatibilitet:

Den här enheten kan paras ihop som ett handsfree-kit med valfri kompatibel Bluetooth 2.1 eller högre aktiverad enheter.

Försiktighetsåtgärder:

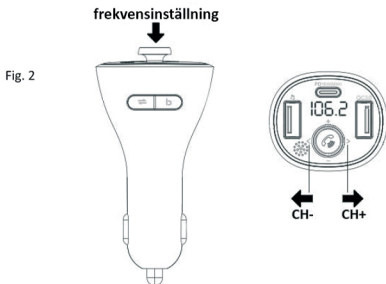
Läs alla säkerhetsanvisningar noggrant innan du använder denna produkt. Felaktig användning av denna produkt kan leda till skada på denna eller bifogade produkter. För att säkerställa att produkterna fungerar bra, använd aldrig denna under följande förhållanden:

1. Fuktiga eller undervattensförhållanden
2. Förhållanden nära värmare eller högtemperaturservice.
3. Förhållanden med direkt och starkt solsken,
4. Förhållanden med apt fallning
5. Demontera aldrig produkten utan vederbörligt tillstånd, annars kan det upphäva garantiklausulen.
6. BASSBOOST-När du använder den här funktionen, om du känner igen distorsion på ljudet, betyder det att nivån är för hög på FM-sändaren. Normalt kan mobil enhetsnivå justeras till maximal och FM-sändarnivå mellan VOL 26-30Till exempel om "S"-toner är förvrängda på musik betyder det att nivån är för hög på FM-sändaren

Driftinstruktioner:

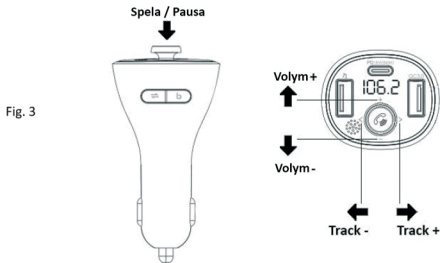
Ställ in FM-sändarens anslutning

1. Anslut enheten till ditt fordon's cigarettändare eller strömport.
2. Ställ in din radio på en oanvänd FM-frekvens och matcha sedan samma frekvens på denna enhet.



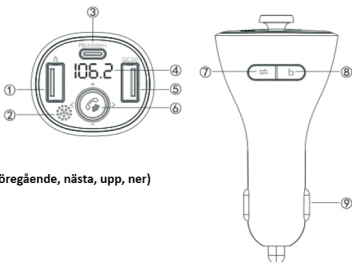
3. Sätt i USB-disken som innehåller MP3/WMA-filer i USB-porten

Den kommer att spela och överföra filen automatiskt.
(Följ fig. 3 enligt nedan för att enkelt styra din musik.)



Utseende

- 1 USB-musikport (5V/1A)
- 2 Mikrofon
- 3 PD20W laddningsport
- 4 LED-display
- 5 QC3.0 laddningsport
- 6 Femvägs rikttningsknappar (samtal, föregående, nästa, upp, ner)
- 7 Slå/AV/PÅ
- 8 Basförstärkningsknapp
- 9 Extra strömkontakt



Använder Bluetooth-funktionen

1. När du använder Bluetooth för första gången måste du para ihop din mobiltelefon med den här enheten. Aktivera din mobiltelefonens Bluetooth-funktion och sök sedan efter ny enhet. När mobiltelefonen upptäcker detta enhet (som heter "FMTBT3.2"), normalt kommer anslutningen att byggas upp automatiskt och gör det inte begär ett lösenord, men om det finns ett behov (specialdesign av vissa mobiltelefoner), använd lösenord "0000".

2. I musikuppspelningsläget, när det finns ett inkommande samtal, växlar enheten automatiskt till telefonläge. När musiken pausas efter 10 sekunder kommer musikkällan automatiskt att växla till USB-disk

Bluetooth-samtal

1. Tryck för att svara på det inkommande samtalet, tryck och håll ned i 3 sekunder för att avvisa det inkommande samtalet.
2. Tryck för att lägga på ett samtal.
3. Tryck två gånger för att slå det senaste numret automatiskt, tryck igen för att avbryta den aktuella uppringningen.
4. Under ett samtal, tryck och håll ned i 3 sekunder för att byta en privat konversation.

FOUR

4-Mobile is a trademark of
Oy Ai-Group Ab
info@audiimport.fi