

# **FOUR**

**FOUR mini Bluetooth-vastaanotin  
Bluetooth in-car handsfree / transmitter**

**Käyttöopas / Manual**

**4-BTHFR1**



**Johdanto:**

Kiitos, että valitsit Bluetooth-vastaanottimemme. Se toimii lähes kaikkien Bluetooth-laitteiden ja kaikkien autojen kanssa, joissa on 3,5 mm:n sisääntulo. Suoratoista ääntä autostereon 3,5 mm:n sisääntulon kautta ja nauti suosikkimusiikistasi puhelimesta/tabletista/Mediasoitimesta. Liitä vain Aux-porttiin ja yhdistä se puhelimesi Bluetoothiin kanssa. Parempaan käyttökokemuksen saamiseksi lue tämä ohje huolellisesti.

**Paketin sisältö:**

- Bluetooth vastaanotin
- Ohjekirja

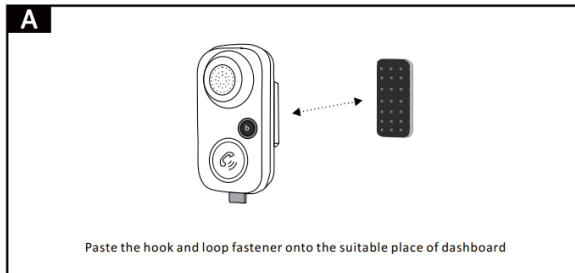
**Ominaisuudet:**

1. Siirtää langattomasti puhelun tai musiikin Bluetoothiin kautta ja suoratoistona autostereojärjestelmään aux-kaapelin kautta.
2. Vaihtaa handsfree-tilaan automaattisesti musiikin suoratoistotilasta, kun vastaanotat puhelun.
3. Sisäänrakennettu melunvaimennustoiminto takaa selkeät puhelut autossa.
4. Siri/Google Assistantin nopea aktivointi.
5. BASS-BOOST painike korostaa musiikin bassotaajuuksia.
6. Sisäänrakennettu 1m audio- ja USB-virtajohto.
7. Kiinnitysmahdollisuus auton kojelautaan helpottaa käyttöä.
8. Bluetooth V5.1 kristallinkirkaalla äänenlaadulla

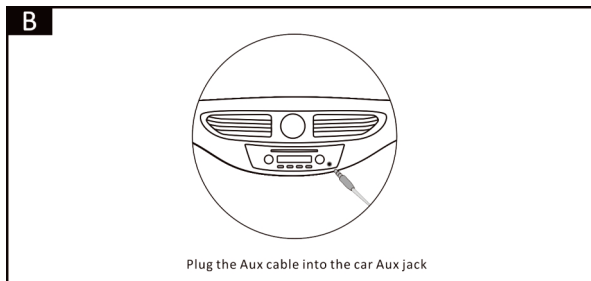
**Tekniset tiedot:**

Bluetooth-versio: 5.1  
Bluetooth-protokolla: AVRCP,HFP,A2DP  
Virransyöttö: 5V  
Tuotteen koko: 51,2 \* 30,6 \* 15,4 mm  
Kaapelin pituus: 1m  
Tuotteen paino: 35,6 g  
Materiaali: ABS

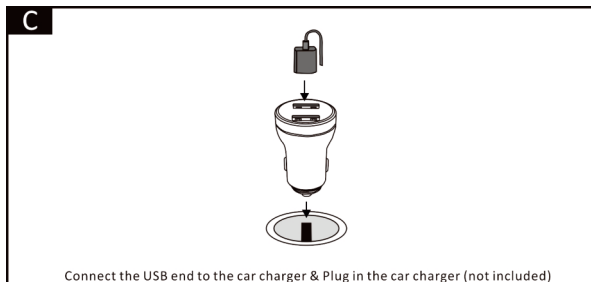
**Asennusohjeet:**



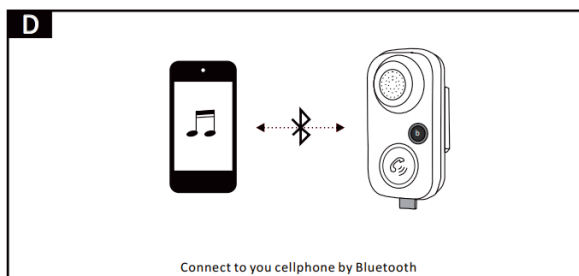
**Kiinnitä koukku ja silmukkakiinnike kojelautaan sopivaan paikkaan.**



**Kytke laitteen aux-kaapeli auton aux-liittimeen.**

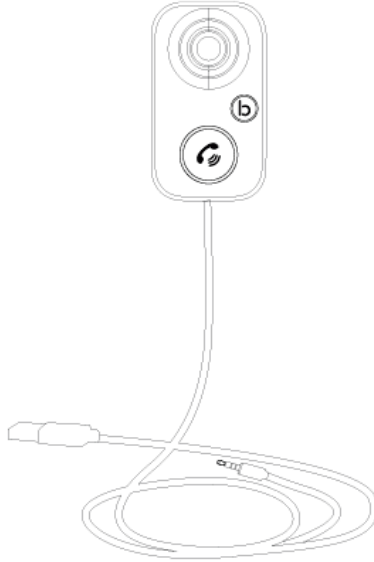


**Liitä USB-johto autolaturiin ja kytke tupakansytyttimeen (adapteri ei sisälly pakkaukseen)**




**Yhdistä matkapuhelimeesi bluetoothilla.**

## Ulkonäkö:



### Pikakäyttöopas:

	<b>1. Pikapainallus: Edellinen kappale</b> <b>2. Paina ja pidä painettuna: Vol +</b>		<b>1. Pikapainallus: Edellinen kappale</b> <b>2. Paina ja pidä painettuna: Vol -</b>
	<b>Pikapainallus: BASS-BOOST tila</b>		<b>Mikrofoni</b> <b>Kumilla eristetty mikrofoni. (taustamelunvaimennus)</b>
	<b>USB latauskaapeli</b>		<b>3.5mm Aux kaapeli</b>

	<b>Toistotila:</b> <b>Pikapainallus: tauko/toisto</b> <b>Handsfree-tila:</b> <b>1. Pikapainallus: vastaa puheluun/katkaise puhelu</b> <b>2. Kaksoispainallus: Soitto viimeisimpään numeroon</b> <b>3. Paina pitkään: Hylkää puhelu</b> <b>4. Paina ja pidä painettuna puhelun aikana vaihtaaksesi yksityispuheluun</b> <b>Voice Assistant (esim. Siri/Google Assistant)</b> <b>Paina ja pidä painettuna 2 sekuntia</b>
---	--

### Huomio:

Käytä 5 V:n vakiolaturia **4-BTHFR1**:n lataamiseen. Älä käytä pikalatureita, koska lähtöjännite on yli 5 V ja saattaa vahingoittaa tätä laitetta.

**Introduction:**

Thanks for choosing our Bluetooth receiver. It works with almost all Bluetooth devices and all cars with a 3.5mm input. Stream audio through 3.5mm input in car stereo and enjoy your favorite music from phone/tablet/MP3. Just plug into your Aux port and sync it with your phone's Bluetooth. To have a better experience, please read this instruction carefully.

**Packing Contents:**

- Bluetooth Receiver
- User Guide

**Features:**

1. Wirelessly transmits phone call or music via Bluetooth and streaming to the car stereo system via an aux cable.
2. Switch to hands-free mode automatically from music streaming status when receiving phone call.
3. Built-in noise cancellation algorithm guarantees clear talking in car.
4. Quick activation of Siri /Google Assistant and etc.
5. One-button to enhance the bass of music
6. Built-in 1M audio & USB power cord.
7. Stick on the car dashboard to operate easily.
8. Bluetooth V5.1 with crystal clear sound quality

**Specifications:**

Bluetooth version: 5.1

Bluetooth Protocol: AVRCP,HFP,A2DP

Product Input: 5V

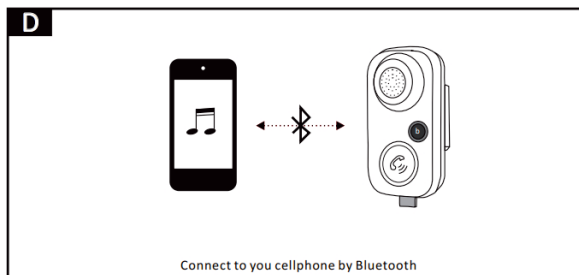
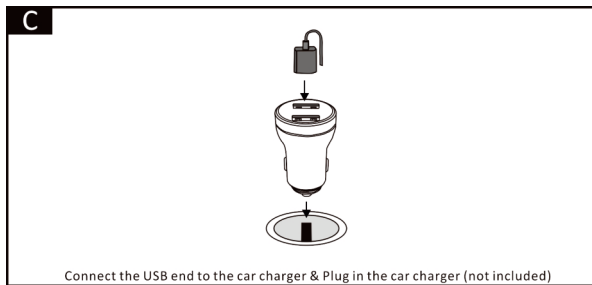
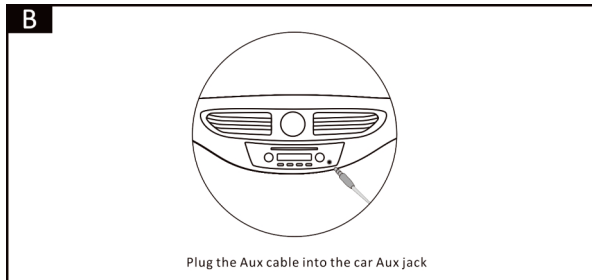
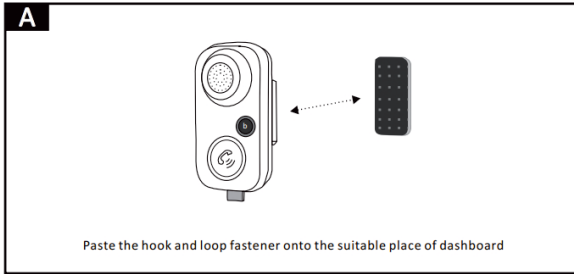
Product Size: 51.2\*30.6\*15.4mm

Length of Cable: 1m

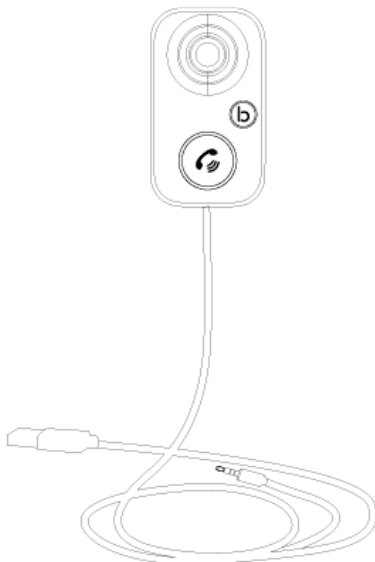
Product weight: 35.6g

Material: ABS







## Installation Instruction




## Appearance:



### Quick operation guide:

	1. Quick press: Previous song 2. Press and hold: Vol +		1. Quick press: Next song 2. Press and hold: Vol -
	Quick press: Active bass sound		Microphone (Isolated rubber microphone cavity for noise suppression)
	USB charging cable		3.5mm Aux cable

	<p><b>Music Mode:</b> Quick press: Pause/Play</p> <p><b>Handsfree Mode:</b></p> <ol style="list-style-type: none"> <li>1. Quick press: Answer/hang off the call</li> <li>2. Double press: Dial the last number automatically</li> <li>3. Press and hold: Reject the call</li> <li>4. During a call, press and hold to switch the private calling Voice Assistant (e.g. Siri/Google assistant)</li> </ol> <p>Press and hold for 2 seconds</p>
---	--

#### Attention:

Please use 5V standard charger to charge 4-BTHFR1. Do not use quick charger/ flash charger/ fast charger for the output voltage is over 5V and may destroy this device.

***FOUR***

Four is trademark of Oy Audioimport Group Ab

[info@audioimport.fi](mailto:info@audioimport.fi)

[export@audioimport.fi](mailto:export@audioimport.fi)

[www.ai-group.fi](http://www.ai-group.fi)

[www.four-connect.com](http://www.four-connect.com)